



ALUNO: Como se inscrever nos Programas de Assistência Estudantil

1) Login no SUAP

O primeiro passo é logar no Sistema SUAP (<https://suap.ifg.edu.br>)

2) Preencher o Questionário Socioeconômico

No primeiro acesso do estudante ao SUAP ele já cai na tela para preencher o formulário Socioeconômico.

← → ↻ suap.ifg.edu.br/ae/caracterizacao/

Informe seus dados de caracterização social para poder utilizar o SUAP

suap

Fot. de Claudia Oliveira

Buscar Menu

- INÍCIO
- DOCUMENTOS/PROCESSOS
- ENSINO
- PESQUISA
- EXTENSÃO
- TEC. DA INFORMAÇÃO
- CENTRAL DE SERVIÇOS
- ATIVIDADES ESTUDANTIS
- COMUNICAÇÃO SOCIAL
- SAIR

Início > Caracterização Social

Caracterização Social

Dados Pessoais

* Etnia/Raça/Cor: Escolha uma opção
Como você se considera quanto a sua questão racial?

Você é uma pessoa com deficiência/necessidade educacional especial?

* Estado Civil: Escolha uma opção

* Quantidade de Filhos: 0

* Serviço de Saúde que você mais utiliza: Escolha uma opção

Dados Educacionais

* Ano de conclusão do Ensino Fundamental: Ano em que terminou o Ensino Fundamental.

Ano de conclusão do Ensino Médio: Ano em

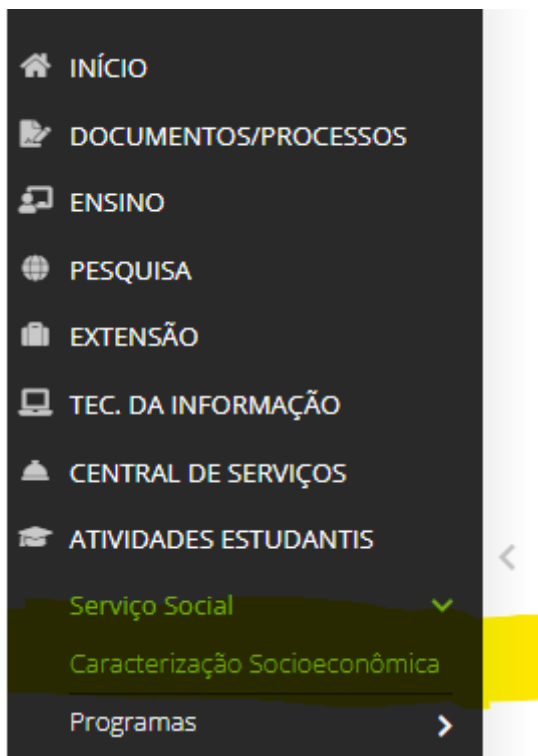
* Tipo de escola que cursou o Ensino Fundamental: Escolha uma opção Nome da escola que fez o Ensino Fundamental:

Tipo de escola que cursou o Ensino Médio: Escolha uma opção Nome da escola que fez o Ensino Médio:

Ausência Escolar:

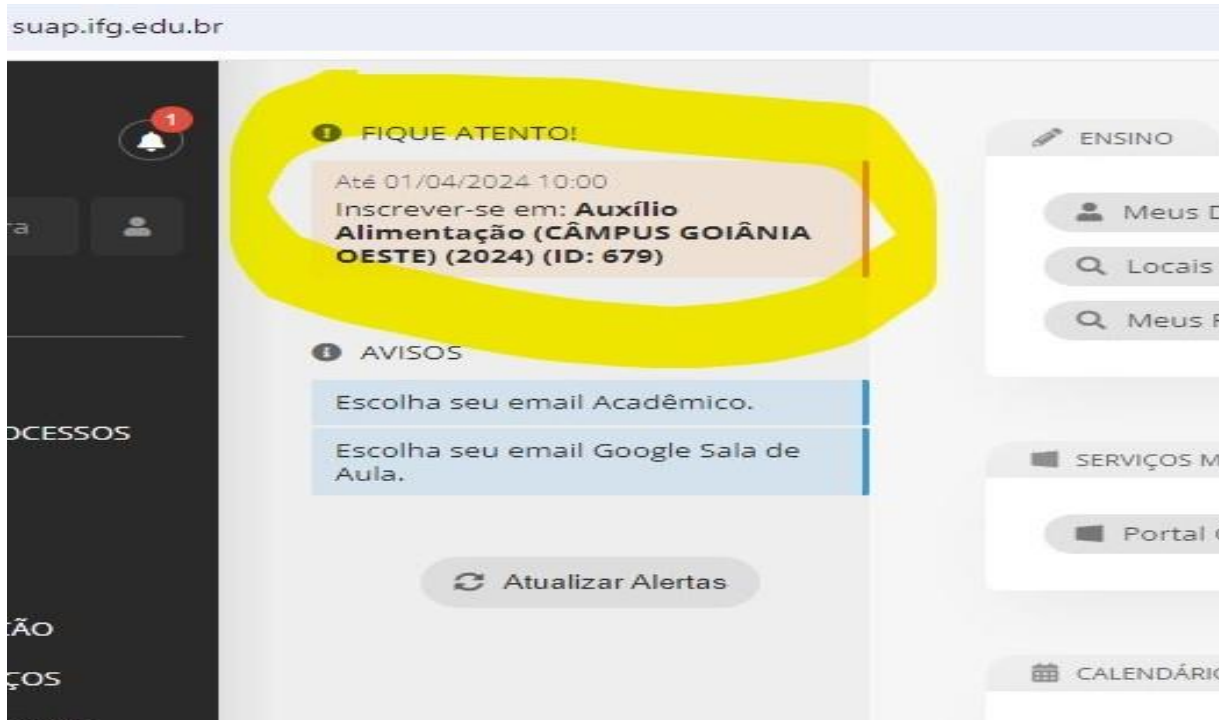
Possui conhecimento em idiomas:
Marque caso possua conhecimento em outros idiomas.

Menu > Atividades Estudantis -> Serviço Social -> Caracterização Socioeconômica



3) Realizar inscrição no Programa

O terceiro passo é efetuar a inscrição no Programa desejado, clicando na tela inicial do SUAP, em um dos links “Inscrever-se em Programa Social”.



4) Seguir as telas de inscrição

- 1- Caracterização Socioeconômica
- 2 - Caraterização do Grupo Familiar
- 3- Documentação (anexo I edital)
- 4- Detalhamento e Dados bancários
- 5 - Confirmação.





IMPORTANTE

Embora haja um campo no SUAP onde o aluno pode solicitar receber o auxílio através de um responsável nos aqui no campus **não pagamos auxílio em nome de terceiros.**


O titular da conta-corrente precisa ser o aluno/ CPF.

Qualquer aluno menor de idade pode criar uma conta digital

Vários bancos oferecem contas a menores de idade isentos de mensalidade.

Enquanto o aluno não abrir conta em seu nome, ele pode escolher via CPF como forma de pagamento via ordem bancária no Banco do Brasil.

▼ Formulário de Inscrição

Banco:	341 - BANCO ITAU S.A.
Número da Agência:	<input type="text"/>
	Ex: 0000-X
Tipo da Conta:	Conta Corrente
Número da Conta:	<input type="text"/>
	Ex: 00000-0
É conta digital?	<input type="checkbox"/>
Deseja receber auxílio através de um Responsável?	<input type="checkbox"/> 
Operação:	<input type="text"/>
* Justificativa:	<input type="text"/>
	0 caracteres informados Descreva o motivo da solicitação do auxílio



INSTITUTO FEDERAL
Goiás
Câmpus Goiânia Oeste

MINISTÉRIO DA EDUCAÇÃO
SECRETARIA DE EDUCAÇÃO PROFISSIONAL E TECNOLÓGICA
INSTITUTO FEDERAL DE EDUCAÇÃO, CIÊNCIA E TECNOLOGIA DE GOIÁS
CÂMPUS GOIÂNIA OESTE